

Inhaltsverzeichnis

1. Kategorie:Neu ab Version 2021.14	2
2. Covid19 Infos	3
3. Dienst kopieren mit Vorlagezeitbereich	4
4. Dienste und Aufgaben aus Plan kopieren	6
5. Genehmigungsverfahren: Textkategorie anzeigen	7
6. Gezielter Aufruf der Wiki-Hilfe in der WEB-Oberfläche	8
7. Von/bis-Report: stundenweise Einträge mit Uhrzeit anzeigen	9

Kategorie:Neu ab Version 2021.14

Seiten in der Kategorie „Neu ab Version 2021.14“

Folgende 6 Seiten sind in dieser Kategorie, von 6 insgesamt.

C

- Covid19 Infos

D

- Dienst kopieren mit Vorlagezeitbereich
- Dienste und Aufgaben aus Plan kopieren

G

- Genehmigungsverfahren: Textkategorie anzeigen
- Gezielter Aufruf der Wiki-Hilfe in der WEB-Oberfläche

V

- Von/bis-Report: stundenweise Einträge mit Uhrzeit anzeigen

Covid19 Infos

Folgende Daten können im Personalstamm erfasst werden:

Covid19 Infos im Personalstamm

Personal: Test Helga, 1234

Allgemein	Genesen	<input type="text" value="01.01.1900"/>	
Soll	1. Impfung	<input type="text" value="01.01.1900"/>	
Pflegefreistellung	2. Impfung	<input type="text" value="01.01.1900"/>	
Urlaub in Tagen	Auffrischungsimpfung	<input type="text" value="01.01.1900"/>	
Abrechnung			
Arbeitszeitgesetzprüfungen			
Covid19 Infos			
Erweiterte Organisation			

Ab Version 2021.18 sind 2 weitere Felder verfügbar:

Covid19 Infos ab Version 2021.18

Personal: Test Helga, 1234

Allgemein	Genesen	<input type="text" value="01.01.1900"/>	
Soll	1. Impfung	<input type="text" value="01.01.1900"/>	
Pflegefreistellung	2. Impfung	<input type="text" value="01.01.1900"/>	
Urlaub in Tagen	Auffrischungsimpfung	<input type="text" value="01.01.1900"/>	
Abrechnung	Antikörpertest	<input type="text" value="01.01.1900"/>	
Arbeitszeitgesetzprüfungen	Kommentar	<input type="text"/>	
Covid19 Infos			
Erweiterte Organisation			

Diese Daten können, wie alle anderen Stammdaten auch, in einer Personalsuche mit selbst erstellten Ansichten angezeigt werden oder über Konto-Reports ausgewertet werden.

Sonderfall, wenn keine zweite Impfung erforderlich ist

Es gibt Vakzine, die keine Zweitimpfung erforderlich machen (z. B.: Johnson&Johnson) - die einfachste Lösung wäre hier, als zweiten Impftermin das Datum des ersten zu erfassen, die Datumsangaben "1. Impfung" und "2. Impfung" sind somit identisch.

Kontaktieren Sie uns bei Bedarf, um diese Funktion freizuschalten!

Links

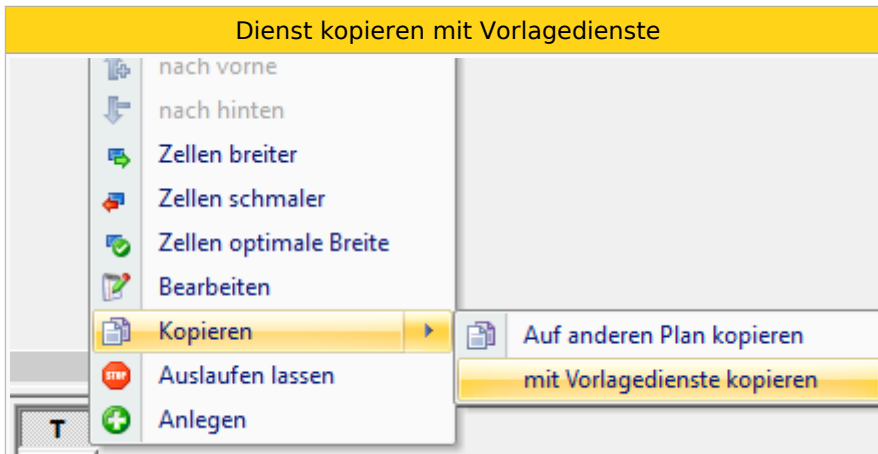
- COVID-19 Kurzarbeit

Dienst kopieren mit Vorlagezeitbereich

Dienste können nun mit einer vorab definierten Zeitbereichsvorlage direkt im Dienstplan kopiert werden.

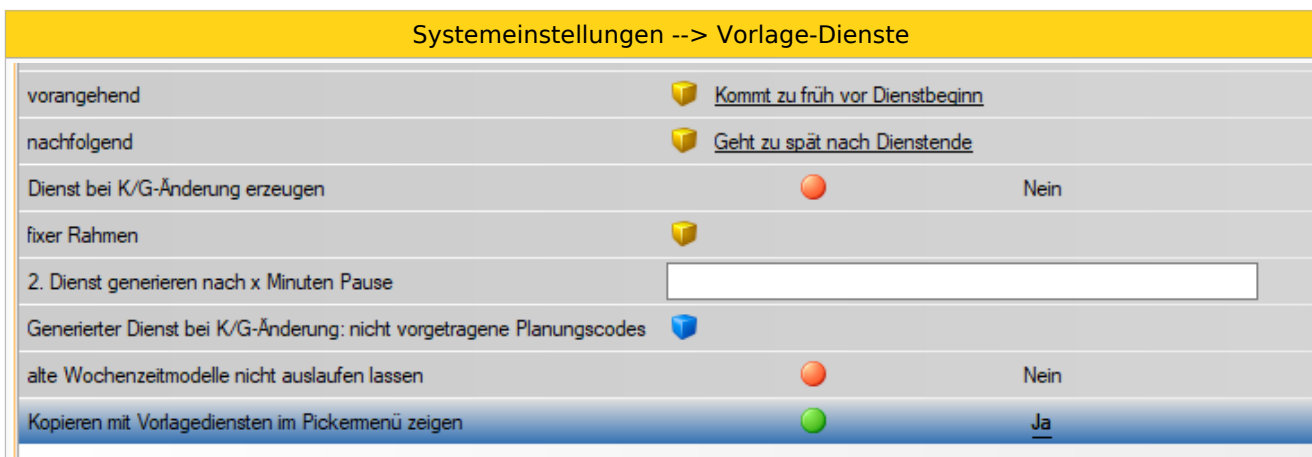
Mithilfe dieser Funktion können Dienste schneller angelegt werden, wenn bereits bestehende Dienste um gewisse Zeitbereiche erweitert werden.

Dies kann zum Beispiel bei Inbetriebnahme der elektronischen Zeiterfassung notwendig sein.



Nähere Informationen zur Dienstanlage finden Sie hier.

Parametrierung



Aktivierung durch den Parameter "Kopieren mit Vorlagendiensten im Pickermenü zeigen".

Wenn Vorlagen (vorangehend, nachfolgend und fixer Rahmen) hinterlegt sind, dann werden diese beim Ausführen der Funktion herangezogen und dem kopierten Dienst angefügt.

Nähere Informationen zur Parametrierung der Vorlage-Dienste finden Sie hier.

Anwendungsbeispiel

Beispiele: Parametrierung der Vorlagen	
vorangehend	

Vorlage-Dienst: vor Dienstbeginn

Allgemein	Von	Bis	Sollzeit vortragen	Abrechnungschema	spezial Zeitkonto
Zeitbereiche	von	bis	<input checked="" type="checkbox"/> Ja		
Übersicht Dauer	<input checked="" type="checkbox"/> 6:00 Heute	<input checked="" type="checkbox"/> 7:00 Heute	<input type="checkbox"/> Nein	ZF: Kommt zu früh	
	<input checked="" type="checkbox"/> 7:00 Heute	<input checked="" type="checkbox"/> 8:00 Heute	<input type="checkbox"/> Nein	ZF: Kannarbeitszeit	

Vor dem Dienstbeginn: 1h Kannarbeitszeit und davor nicht rechnen

Vorlage-Dienst: nach Dienstende

Allgemein	Von	Bis
Zeitbereiche	von	bis
Übersicht Dauer	<input checked="" type="checkbox"/> 19:00 Heute	<input checked="" type="checkbox"/> 20:00
	<input checked="" type="checkbox"/> 20:00 Heute	<input checked="" type="checkbox"/> 21:00

Nach dem Dienstende: 1h Kannarbeitszeit

Dienstkopie

Dienst der kopiert wird

Dienst: T 8:00-16:00, 8,00h

Allgemein	Von	Bis	Sollzeit vortragen	Abrechnungschema	spezial Zeitkonto
Zeitbereiche	von	bis	<input checked="" type="checkbox"/> Ja		
Automatischer Pausenabzug	<input checked="" type="checkbox"/> 8:00 Heute	<input checked="" type="checkbox"/> 16:00 Heute	<input checked="" type="checkbox"/> Ja	Tagdienst	
Bedarf					
Budget					

Dienst: T2 8:00-16:00, 8,00

Allgemein	Von
Zeitbereiche	von
Automatischer Pausenabzug	<input checked="" type="checkbox"/> 6:00 Heute
Bedarf	<input checked="" type="checkbox"/> 7:00 Heute
Budget	<input checked="" type="checkbox"/> 8:00 Heute
'Hintergrund'-Dienste	<input checked="" type="checkbox"/> 16:00 Heute
Makro	<input checked="" type="checkbox"/> 17:00 Heute
Organisation	
Qualifikationen	
Übersicht Dauer	

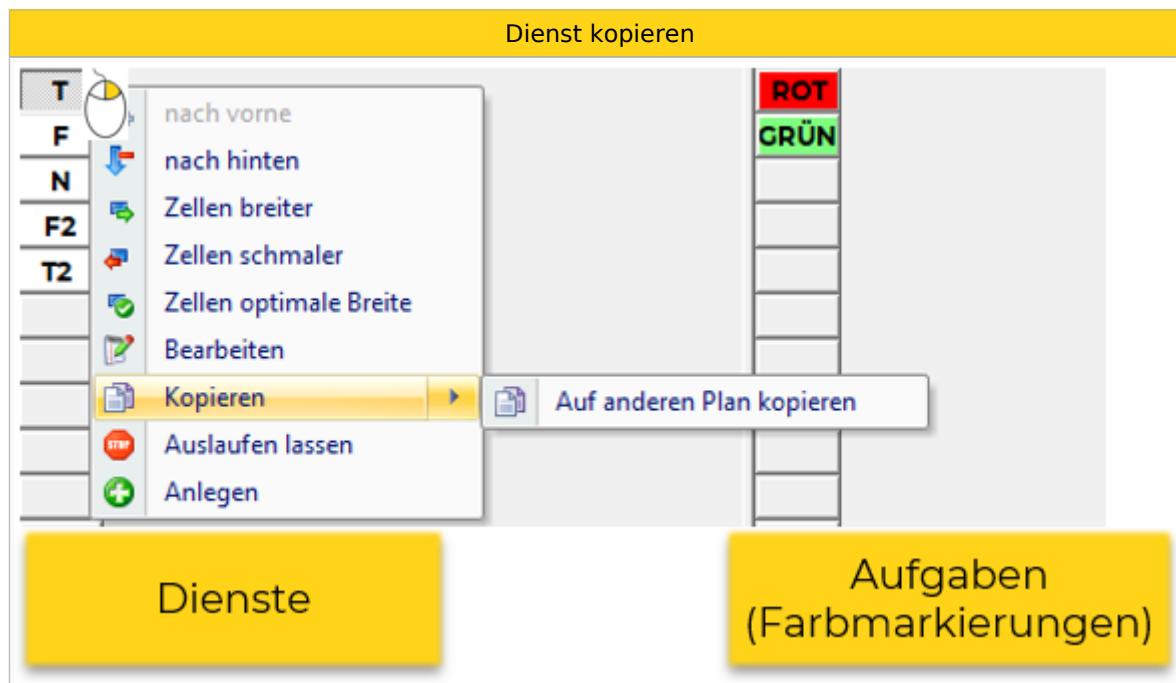
Dienste und Aufgaben aus Plan kopieren

Dienste und Aufgaben (= Farbmarkierungen) können nun direkt aus einem Plan heraus auf einen anderen Plan kopiert werden.

Bisher konnte man Dienste und Aufgaben nur über die Dienst-Suche bzw. über die Farbmarkierungs-Suche auf andere Pläne kopieren.

Um einen vorhandenen Dienst oder eine Aufgabe aus dem offenen Dienstplan zu kopieren:



- Rechte-Maus-Klick auf den Dienst oder die Aufgabe
- Kopieren (auf den kleinen Pfeil daneben klicken)
- Auf anderen Plan kopieren wie unten am Bild ersichtlich auswählen
- im nächsten Auswahlfenster die Planungseinheit(en) auswählen + "Öffnen" wählen
- im nächsten Auswahlfenster den Geltungszeitraum auswählen (Datum von - bis)



Nähere Informationen zu Dienstanlage finden Sie hier.

Genehmigungsverfahren: Textkategorie anzeigen

Zusätzlich zu erfassten Texten werden nun auch Textkategorien im Genehmigungsverfahren bzw. im Genehmigungsmail angezeigt.

Anzeige im Genehmigungsverfahren					
Genehmigungs- verfahren					
Eingetragen	Personal	Zeitbereich	Text	um	
A	Schmid Bettina, 013579	11.06.2021 8:00 - 11.06.2021 12:30	Text im K/G		 Genehmigen
SU	Schmid Bettina, 013579	07.06.2021 - 07.06.2021	[Textkategorie]	16.06.2021 10:47	 Stornieren
SU	Schmid Bettina, 013579	09.06.2021 - 09.06.2021	Text am Tag	16.06.2021 11:04	
SU	Schmid Bettina, 013579	14.06.2021 - 14.06.2021		16.06.2021 11:10	

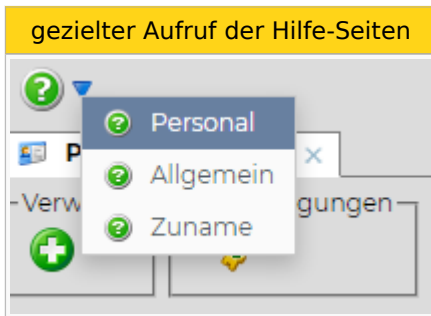
Nähere Informationen zum Genehmigungsverfahren finden Sie hier.

Gezielter Aufruf der Wiki-Hilfe in der WEB-Oberfläche

Diese Funktion gab es bisher nur in der WINDOWS-Oberfläche. Die Hilfe-Seite aus dem ALEX[®]-Wiki kann nun auch in der WEB-Oberfläche gezielt aus den entsprechenden Stammdaten im ALEX[®] aufgerufen werden.

Beispiel: man befindet sich in den Stammdaten einer Mitarbeiterin, der Cursor steht im Feld Zuname:

Die Hilfe kann gezielt durch einen Klick auf den kleinen Pfeil neben dem grünen Fragezeichen aufgerufen werden:



Die oberste Hilfe-Ebene ist immer der Name des geöffneten Objektes (in diesem Fall Personal), darunter der geöffnete Reiter (in diesem Fall Allgemein) und ganz unten der ausgewählte Parameter (in diesem Fall Zuname).

Wählt man eine dieser drei Optionen aus, wird die ALEX[®]-Hilfe auf der entsprechenden Seite geöffnet.

Wir bemühen uns laufend, die Dokumentation zu vervollständigen und die Links aus ALEX[®] heraus anzulegen.

Sollte Ihnen hier auffallen, dass etwas fehlt, dann teilen Sie uns das gerne mit, damit wir das korrigieren können.

Von/bis-Report: stundenweise Einträge mit Uhrzeit anzeigen

Bisher wurden Planungscode, welche am Tag nur stundenweise eingetragen waren, im von/bis-Report nur mit dem Datum angezeigt und konnten nicht unterschieden werden von ganztägigen Planungscode.

Mit der neuen Option "Eintrag stundenweise anzeigen" wird bei stundenweisen Einträgen auch die Uhrzeit im Report angezeigt.

- Planungscode, welche am Tag reingeklickt werden, werden weiterhin nur mit dem Datum angezeigt
- Planungscode, welche im Kommt/Geht erfasst wurden, werden mit der Uhrzeit angezeigt

Eintrag stundenweise anzeigen - Ja		
Personal ▲	Planungscode ▲	von/bis ▲
<input type="checkbox"/> Stamm-Planungseinheit (Personal): Verwaltung		
Test, 1111	IF interne Fortbildung	05.07.2021 - 07.07.2021 12.07.2021 8:00 - 12.07.2021 10:00

Mehr dazu finden sie hier.